

## Stadtverwaltung Gesamt

Anzahl der Vergaben nach Vergabeart und Sitz des Auftragnehmers

Öffentliche Ausschreibung (inkl. EU weit)												
Vertragsgrundl.	Gesamtsumme Vergabe / Aufträge	Gesamtanzahl	Hdf	EUR	OHV	EUR	Bbg	EUR	Bln	EUR	andere BL	EUR
VOB	7.192.370,95	30	1	5.823,22	8	460.491,74	11	5.525.575,04	3	798.459,93	7	402.021,02
UVgO	3.853.955,04	35	1	121.441,88	7	70.928,37	5	25.825,40	6	252.140,81	16	3.383.618,58

Beschränkte Ausschreibung												
Vertragsgrundl.	Gesamtsumme Vergabe / Aufträge	Gesamtanzahl	Hdf	EUR	OHV	EUR	Bbg	EUR	Bln	EUR	andere BL	EUR
VOB	150.922,23	11	5	58.074,36	5	62.291,70	0	0,00	1	30.556,17	0	0,00
UVgO	549.403,56	28	6	112.825,76	7	128.689,23	4	35.606,94	3	121.305,04	8	150.976,59

Freihändige Vergabe/Verhandlungsvergabe												
Vertragsgrundl.	Gesamtsumme Vergabe / Aufträge	Gesamtanzahl	Hdf	EUR	OHV	EUR	Bbg	EUR	Bln	EUR	andere BL	EUR
VOB	108.077,26	15	6	53.293,50	2	20.023,04	5	27.429,13	1	4.184,75	1	3.146,84
UVgO	681.561,97	69	17	131.952,73	9	76.565,45	13	183.642,91	16	191.922,10	14	97.478,78

Vergaben gesamt												
Vertragsgrundl.	Gesamtsumme Vergabe / Aufträge	Gesamtanzahl	Hdf	EUR	OHV	EUR	Bbg	EUR	Bln	EUR	andere BL	EUR
VOB	7.451.370,44	56	12	117.191,08	15	542.806,48	16	5.553.004,17	5	833.200,85	8	405.167,86
UVgO	5.084.920,57	132	24	366.220,37	23	276.183,05	22	245.075,25	25	565.367,95	38	3.632.073,95
<b>Gesamtvergaben</b>	<b>12.536.291,01</b>	<b>188</b>	<b>36</b>	<b>483.411,45</b>	<b>38</b>	<b>818.989,53</b>	<b>38</b>	<b>5.798.079,42</b>	<b>30</b>	<b>1.398.568,80</b>	<b>46</b>	<b>4.037.241,81</b>

**SB\_VF**

Anzahl der Vergaben nach Vergabeart und Sitz des Auftragnehmers

Öffentliche Ausschreibung (inkl.EU weit)												
Vertragsgrundl.	Gesamtsumme Vergabe / Aufträge	Gesamtanzahl	Hdf	EUR	OHV	EUR	Bbg	EUR	Bln	EUR	andere BL	EUR
VOB												
UVgO	121.441,88	1	1	121.441,88								

Beschränkte Ausschreibung												
Vertragsgrundl.	Gesamtsumme Vergabe / Aufträge	Gesamtanzahl	Hdf	EUR	OHV	EUR	Bbg	EUR	Bln	EUR	andere BL	EUR
VOB												
UVgO												

Freihändige Vergabe / Verhandlungsvergabe												
Vertragsgrundl.	Gesamtsumme Vergabe / Aufträge	Gesamtanzahl	Hdf	EUR	OHV	EUR	Bbg	EUR	Bln	EUR	andere BL	EUR
VOB												
UVgO	80.339,74	14	2	12.087,43	1	7.328,06	2	7.907,55	4	26.971,59	5	26.045,11

**FB I**

Anzahl der Vergaben nach Vergabeart und Sitz des Auftragnehmers

Öffentliche Ausschreibung (inkl. EU weit)												
Vertragsgrundl.	Gesamtsumme Vergabe / Aufträge	Gesamtanzahl	Hdf	EUR	OHV	EUR	Bbg	EUR	Bln	EUR	andere BL	EUR
VOB												
UVgO	519.887,11	4							1	182.540,95	3	337.346,16

Beschränkte Ausschreibung												
Vertragsgrundl.	Gesamtsumme Vergabe / Aufträge	Gesamtanzahl	Hdf	EUR	OHV	EUR	Bbg	EUR	Bln	EUR	andere BL	EUR
VOB												
UVgO	239.723,67	9	2	8.350,23			1	14.509,43	1	83.132,81	5	133.731,20

Freihändige Vergabe / Verhandlungsvergabe												
Vertragsgrundl.	Gesamtsumme Vergabe / Aufträge	Gesamtanzahl	Hdf	EUR	OHV	EUR	Bbg	EUR	Bln	EUR	andere BL	EUR
VOB												
UVgO	363.430,31	16	6	91.540,34	1	27.489,00	1	90.899,34	4	109.003,53	4	44.498,10

## FB II

Anzahl der Vergaben nach Vergabeart und Sitz des Auftragnehmers

Öffentliche Ausschreibung (inkl. EU weit)												
Vertragsgrundl.	Gesamtsumme Vergabe / Aufträge	Gesamtanzahl	Hdf	EUR	OHV	EUR	Bbg	EUR	Bln	EUR	andere BL	EUR
VOB	5.564.359,73	8			2	112.017,24	5	5.422.429,03			1	29.913,46
UVgO	40.158,55	9			4	14.338,89	2	5.551,35			3	20.268,31

Beschränkte Ausschreibung												
Vertragsgrundl.	Gesamtsumme Vergabe / Aufträge	Gesamtanzahl	Hdf	EUR	OHV	EUR	Bbg	EUR	Bln	EUR	andere BL	EUR
VOB												
UVgO	39.957,23	3					1	1.785,00	2	38.172,23		

Freihändige Vergabe / Verhandlungsvergabe												
Vertragsgrundl.	Gesamtsumme Vergabe / Aufträge	Gesamtanzahl	Hdf	EUR	OHV	EUR	Bbg	EUR	Bln	EUR	andere BL	EUR
VOB	34.288,30	6	1	1.112,06	2	20.023,04	1	5.821,61	1	4.184,75	1	3.146,84
UVgO	213.596,26	37	8	25.506,85	7	41.748,39	10	84.836,02	7	34.569,43	5	26.935,57

**FB III**

Anzahl der Vergaben nach Vergabeart und Sitz des Auftragnehmers

Öffentliche Ausschreibung (inkl. EU weit)												
Vertragsgrundl.	Gesamtsumme Vergabe / Aufträge	Gesamtanzahl	Hdf	EUR	OHV	EUR	Bbg	EUR	Bln	EUR	andere BL	EUR
VOB	1.628.011,22	22	1	5.823,22	6	348.474,50	6	103.146,01	3	798.459,93	6	372.107,56
UVgO	2.649.819,50	20			3	56.589,48	3	20.274,05	5	69.599,86	9	2.503.356,11

Beschränkte Ausschreibung												
Vertragsgrundl.	Gesamtsumme Vergabe / Aufträge	Gesamtanzahl	Hdf	EUR	OHV	EUR	Bbg	EUR	Bln	EUR	andere BL	EUR
VOB	150.922,23	11	5	58.074,36	5	62.291,70			1	30.556,17		
UVgO	269.722,66	16	4	104.475,53	7	128.689,23	2	19.312,51			3	17.245,39

Freihändige Vergabe / Verhandlungsvergabe												
Vertragsgrundl.	Gesamtsumme Vergabe / Aufträge	Gesamtanzahl	Hdf	EUR	OHV	EUR	Bbg	EUR	Bln	EUR	andere BL	EUR
VOB	73.788,96	9	5	52.181,44			4	21.607,52				
UVgO	24.195,66	2	1	2.818,11					1	21.377,55		

**FB IV**

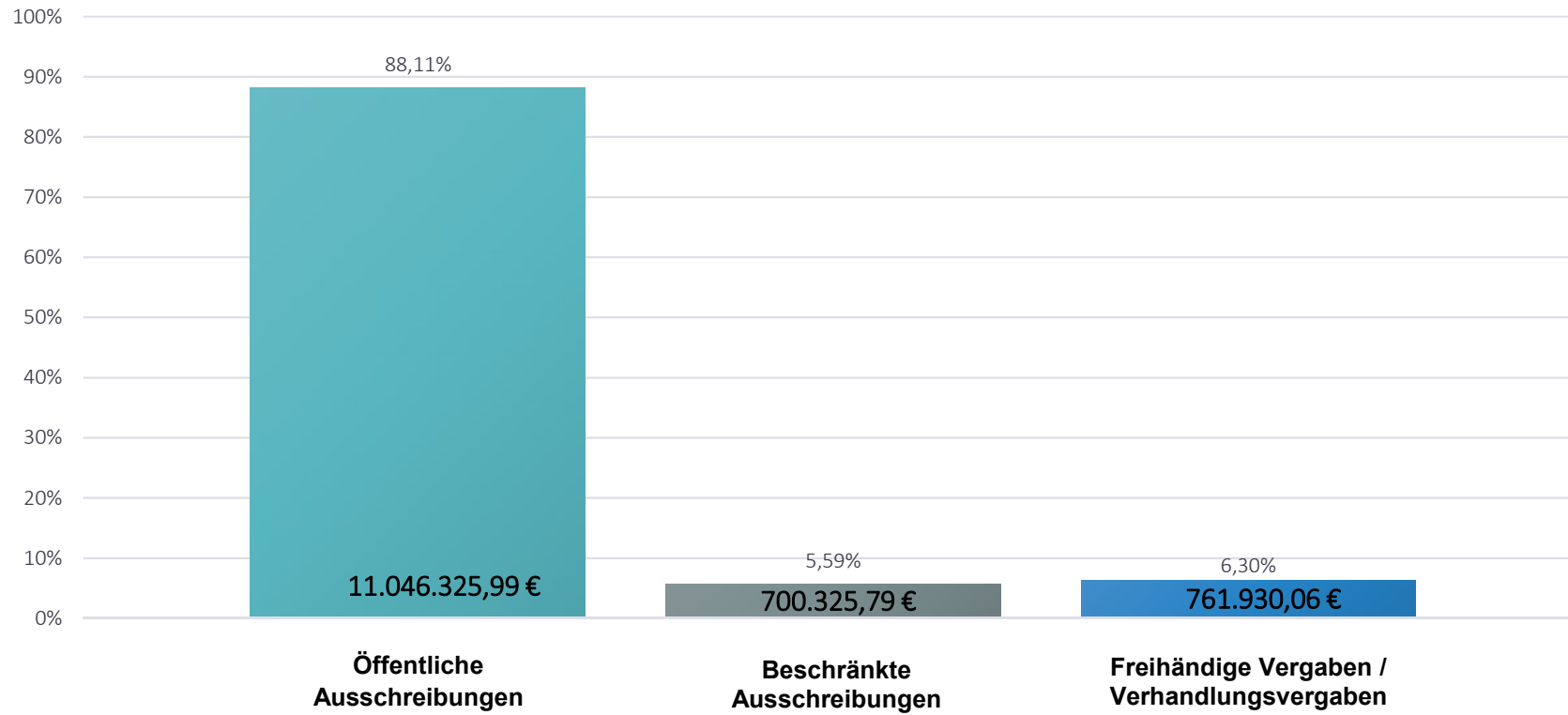
Anzahl der Vergaben nach Vergabeart und Sitz des Auftragnehmers

Öffentliche Ausschreibung												
Vertragsgrundl.	Gesamtsumme Vergabe / Aufträge	Gesamtanzahl	Hdf	EUR	OHV	EUR	Bbg	EUR	Bln	EUR	andere BL	EUR
VOB												
UVgO / VgV	522.648,00	1,00									1	522.648,00

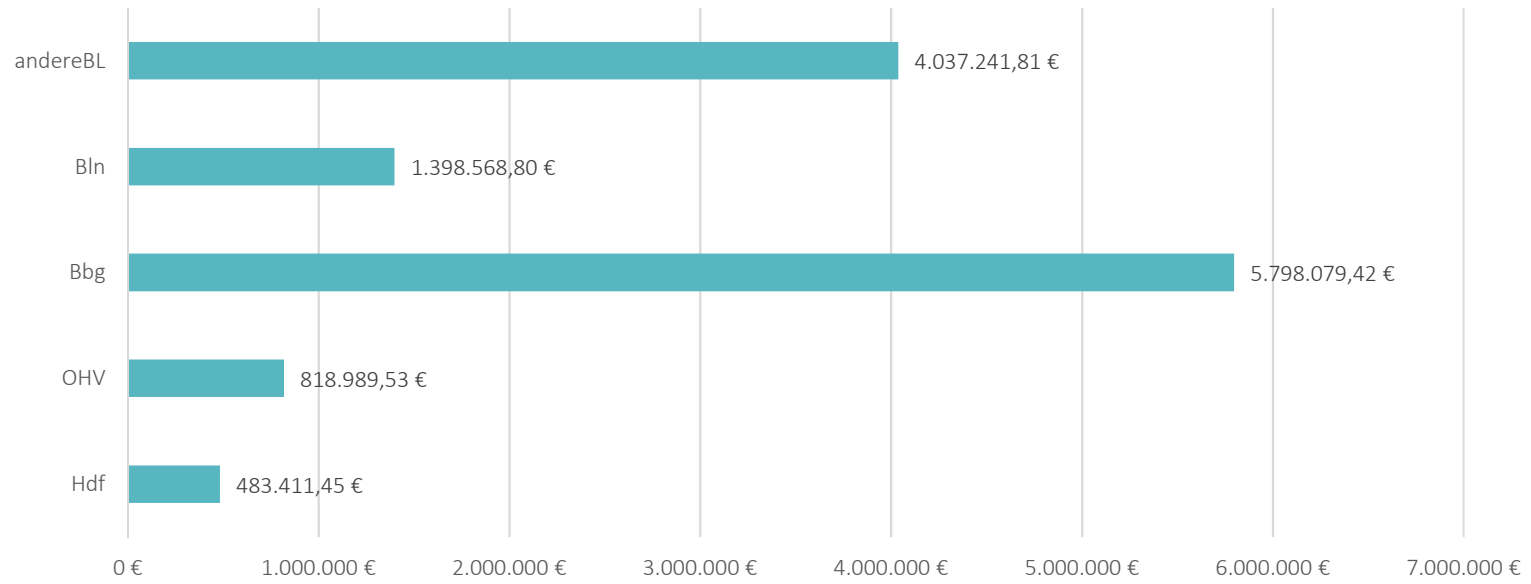
Beschränkte Ausschreibung												
Vertragsgrundl.	Gesamtsumme Vergabe / Aufträge	Gesamtanzahl	Hdf	EUR	OHV	EUR	Bbg	EUR	Bln	EUR	andere BL	EUR
VOB												
UVgO												

Freihändige Vergabe / Verhandlungsvergabe												
Vertragsgrundl.	Gesamtsumme Vergabe / Aufträge	Gesamtanzahl	Hdf	EUR	OHV	EUR	Bbg	EUR	Bln	EUR	andere BL	EUR
VOB												
UVgO												

## Vergaben 2022 Anteil und Wert nach Vergabearten

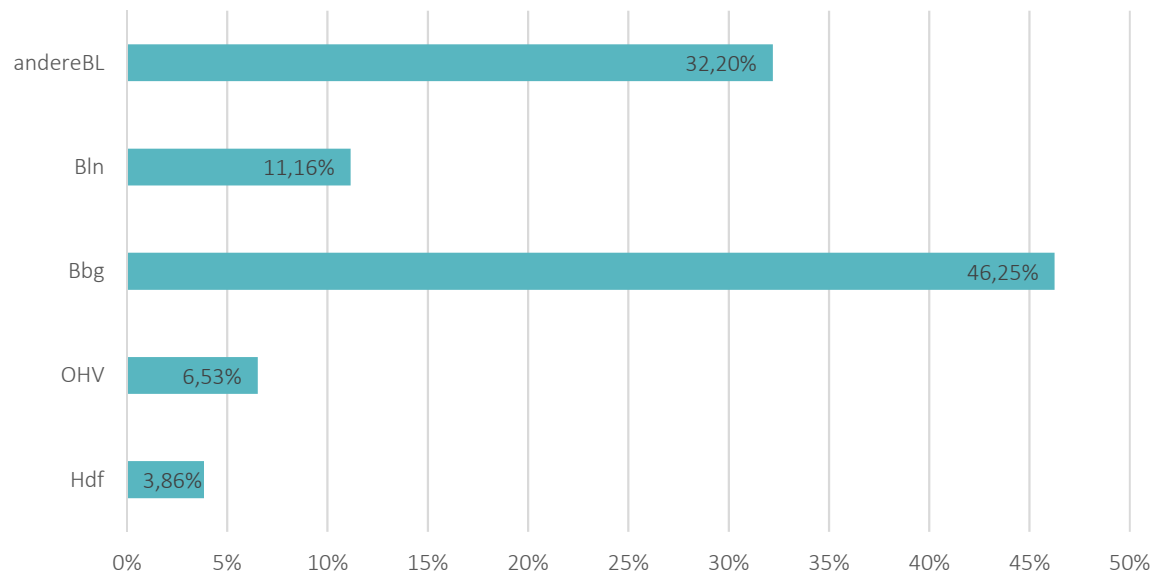


## Vergaben 2022 regionale Verteilung nach Wert

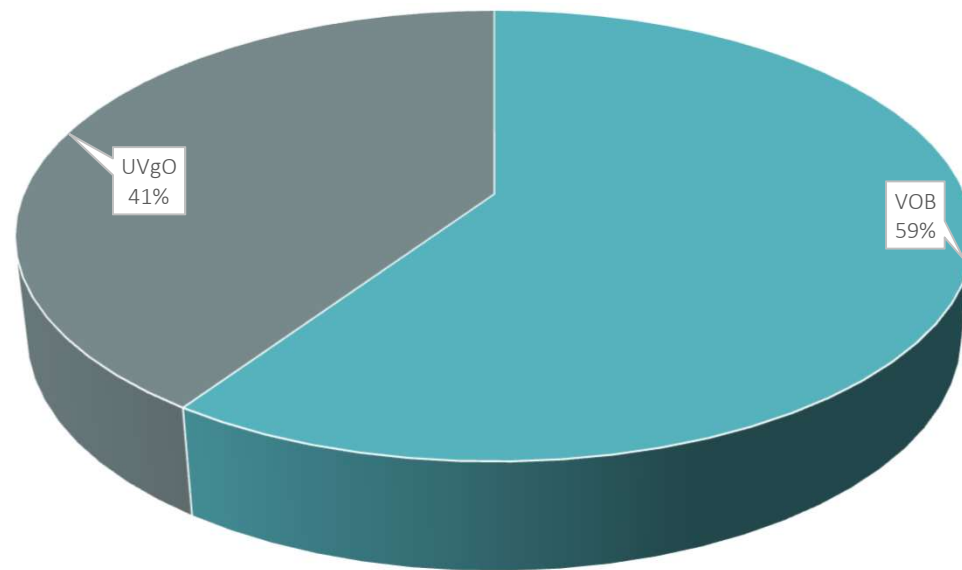




## Vergaben 2022 regionale Verteilung nach Anteil



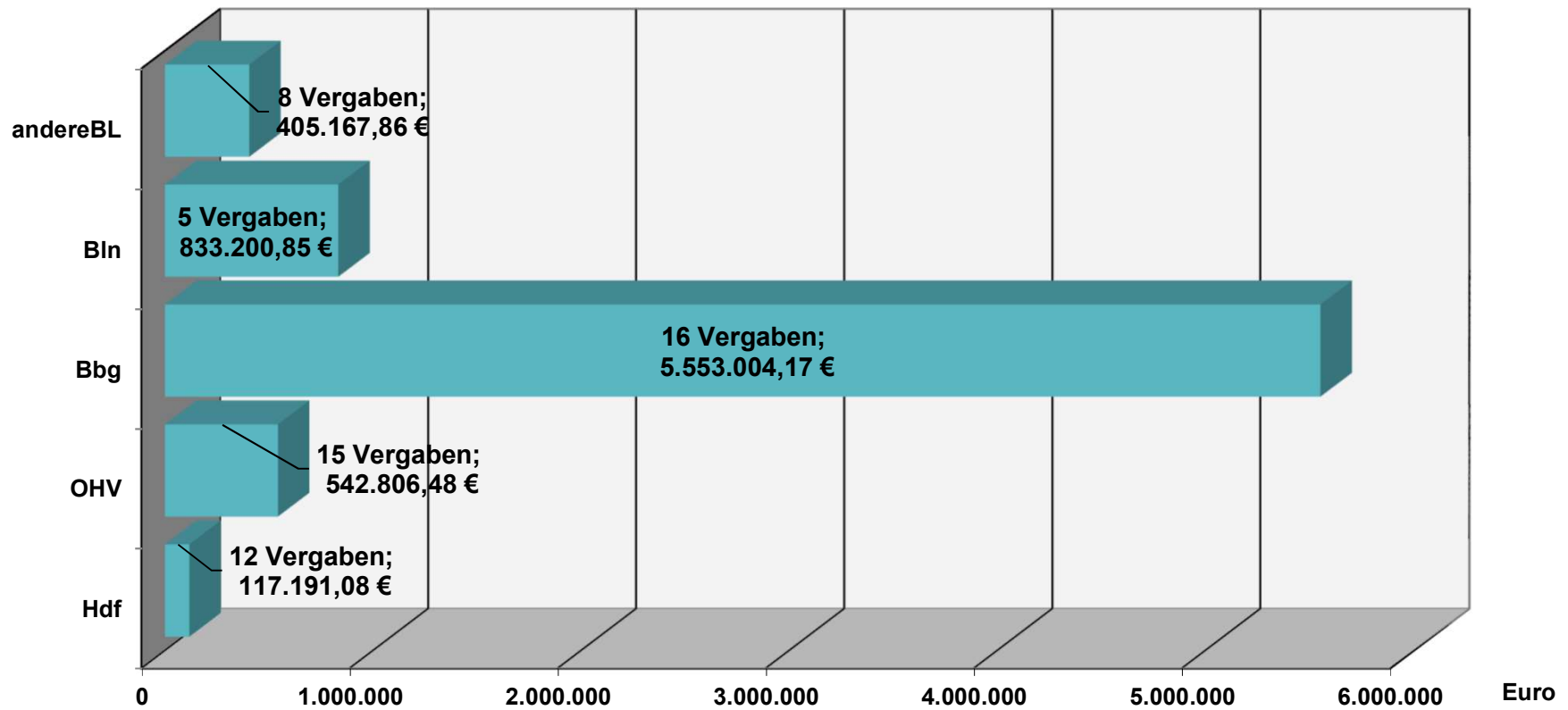
Vergaben 2022  
Anteil nach Vertragsgrundlage



■ VOB ■ UVgO

# Vergaben 2022

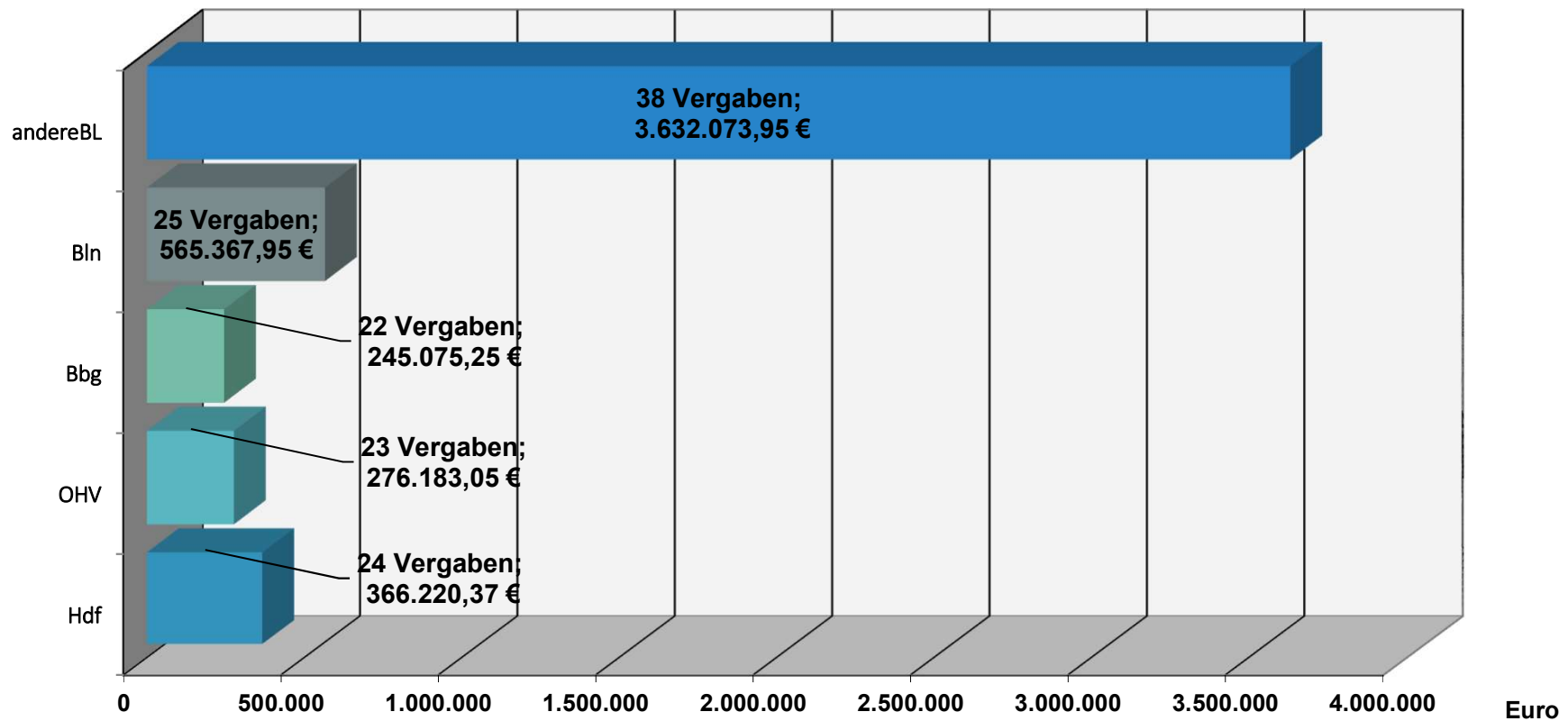
von Bauleistungen nach VOB  
-regionale Verteilung nach Wert und Anzahl-



# VgV & UVgO-Vergaben 2022

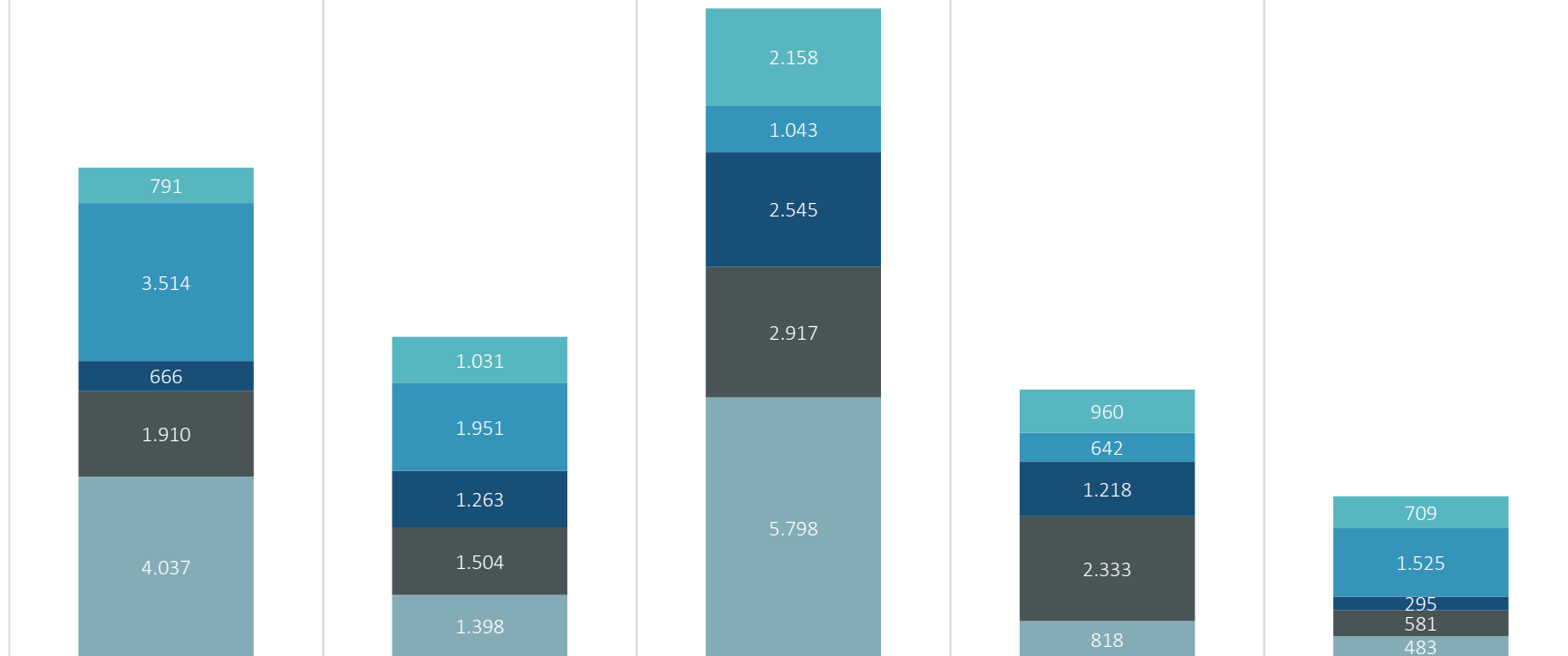
(Liefer- und Dienstleistungen)

-regionale Verteilung nach Wert und Anzahl-



## JAHRESVERGLEICH NACH REGION 2018 - 2022 IN T€

TEURO



	andereBL	Bln	Bbg	OHV	Hdf
■ 2018	791	1.031	2.158	960	709
■ 2019	3.514	1.951	1.043	642	1.525
■ 2020	666	1.263	2.545	1.218	295
■ 2021	1.910	1.504	2.917	2.333	581
■ 2022	4.037	1.398	5.798	818	483

Jahresvergleich nach Wert 2018 - 2022 in T€

